



А. В. Абрамов М. И. Самойлова



Читалочка



ПРОСВЕЩЕНИЕ
ИЗДАТЕЛЬСТВО

ШКОЛА РОССИИ



А. В. Абрамов М. И. Самойлова

Читалочка

Дидактическое пособие

Пособие для учащихся
общеобразовательных
организаций



класс

Москва
«Просвещение»
2014

УДК 373.167.1:811.161.1

ББК 81.2Рус-992

A16

Серия «Школа России» основана в 2001 году

В пособии использованы произведения:

Я. Акима, З. Александровой, В. Берестова, Е. Благиной,
М. Бородицкой, И. Гамазковой, О. Григорьева, М. Грозовского,
М. Дружининой, Б. Заходера, Я. Козловского, Ю. Купака,
Г. Ладонщикова, В. Левина, В. Лифшица, В. Лунина, С. Маршака,
Н. Матвеевой, Р. Мухи, В. Орлова, Г. Сапгира, П. Синявского,
Т. Ситниковой, И. Токмаковой, К. Чуковского, А. Шибанова,
Л. Яковлева, М. Яснова и других авторов

Абрамов А. В.

A16 Читалочка. Дидактическое пособие. 1 класс : пособие для учащихся общеобразоват. организаций / А. В. Абрамов, М. И. Самойлова. — М.: Просвещение, 2014. — 80 с.: ил. — (Школа России). — ISBN 978-5-09-028654-1

Пособие, построенное на системе игровых и занимательных упражнений, призвано сформировать у учащихся навыки целостного, осмысленного, выразительного чтения. Материал пособия расположен в соответствии с логикой изложения курса обучения грамоте (авторы В. Г. Горепцкий и др.) в 1 классе. Использование пособия способствует более успешному достижению личностных, метапредметных и предметных результатов обучения в 1 классе.

УДК 373.167.1:811.161.1

ББК 81.2Рус-992

ISBN 978-5-09-028654-1

© Издательство «Просвещение», 2014

© Художественное оформление.

Издательство «Просвещение», 2014

Все права защищены

Как хорошо уметь читать!
Не надо к маме приставать,
Не надо бабушку трясти:
«Прочти, пожалуйста! Прочти!»
Не надо умолять сестрицу:
«Ну, почитай ещё страницу».
Не надо звать,
Не надо ждать,
А можно взять
И почитать!

(В. Берестов)

Дорогой первоклассник!

Ты уже умеешь читать, но очень важно научиться читать правильно. В этом тебе поможет наша книжка с весёлым названием «Читалочка». В ней много игр, занимательных упражнений и текстов, благодаря которым ты откроешь дверь в чудесный мир русского языка. Ты научишься читать не только правильно, но и выразительно.

Вперёд в удивительный и волшебный мир Литературии!

СОДЕРЖАНИЕ

Читаем целыми словами	4
Учимся говорить правильно	56
Учимся читать выразительно	67
Уважаемые учителя!	80

Н

НА-НО-НУ-НЫ-НИ АН-ОН-УН-ЫН-ИН

1 Разминка

► Как погоняют лошадь?

2 Слог и слово

ОН — ОНА — ОНИ
НОС — НОТЫ — НОРА

3 Имена

► Прочитай имена с буквой **н**. Можешь назвать ещё имена с этой буквой?

Нина — Анна — Нонна — ...


4 Чистоговорки

Но-но-но — светит солнышко в окно.
Он-он-он — вот такой купил батон.

5 Стихотворение



Носорог бодает рогом —
Не шутите с носорогом.



6 Кто больше?

► Составь новые слова из слова **НОСОРОГИ**.

Рог,

7 Задом наперёд

НАГАН • АННА, БАРАБАН НА!

► Попробуй прочитывать не буквами, а слогами.

НЕ СПИ НА СПИНЕ.

8 Буква заблудилась

Закричал охотник: «Ой!
Двери гонятся за мной!»

9 Буквы потерялись

НОГРОДО • НОСОРОГ



10 Стихотворение

Нитке ножницы нужны.
С ниткой ножницы нежны.
Ножниц нет — не может нитка
Нужной сделаться длины.

11 Загадка

На пяти проводах
Отдыхает стая птах.



12 Заменяем букву

► Замени в словах одну букву на букву **н**.
Запиши получившиеся слова.

СОК → _____

РАМА → _____

СЫР → _____

ЛУПА → _____

СЛОГ → _____

СЕЛО → _____

С

СА-СО-СУ-СЫ-СИ АС-ОС-УС-ЫС-ИС



1 Разминка

► Как воздух выходит из шарика?

2 Слог и слово

СОН — СЫН — СОСНА

ОСИ — ОСЫ — ОСА

3 Имена

Саша — Соня — Сима — ...

4 Чистоговорки

Са-са-са — по́ лесу идёт лиса.

Сы-сы-сы — хвост красивый у лисы.



5 Цепочка слов

стук → сток → стон → стол → столб

6 Составь новые слова

Ребята пили сладкий СОК.

Слог ПЕ добавим — стал _____.

А НО пришло — уже _____.

А если КУ — читай _____.

Со слогом ЛЕ прочтём _____.

Туда пошли мы на _____.

7 Стихотворение

Со-ро-ка ска-за-ла,
Са-дясь на сос-ну:
«Се-год-ня во сне
Я встре-ча-ла вес-ну!»

8 Слово спряталось

Гром грохотал.
Весь лес трясло,
но я гулял грозе назло.



9 Скороговорки

* Сказала со смехом соседке синица:
«Стать самой скрипучей сорока стремится!»

* По семеро в сани уселись сами.

10 Задом наперёд

А С Я , М О Л О К О О К О Л О М Я С А .

11 Буква заблудилась

На виду у детворы
Крысу красят маляры.



12 Загадка

С «С» на дереве расту,
С «Ж» по дереву ползу.

у к

у к

13 Пословица

► Выдели голосом отмеченные слова.

Не сиди сложа руки — не будет скуки.

К

КА-КО-КУ-КЫ-КИ
АК-ОК-УК-ЫК-ИК

1 Разминка

► Как квакает лягушка?

2 Слог и слово

КОТ — КИТ — КИНО
СОК — МАК — ОКНО

3 Имена

Коля — Кира — Катя — ...

4 Чистоговорка

Ку-ку-ку — спит кукушка на суку.

5 Цепочки слов


лак → бак → мак → рак
кора → нора → гора

6 Считалочка

Шла кукушка мимо сада,
Поклевала всю рассаду.
И кричала: «Ку-ку-мак!»
Убирай один кулак!

7 Слово спряталось

Промчались летние деньки,
Увянут скоро васильки.




8 Скороговорка

Кошка Крошка на окошке
Кашку кушала по крошке.

9 Буква заблудилась

Врач напомнил дяде Мите:
«Не забудьте об одном:
Обязательно примите
Десять цапель перед сном».



10 Задом наперёд

КОМОК • КАЗАК

КИТ НА МОРЕ РОМАНТИК.

11 Стихотворение

Куклы, кубики, тетрадки
Спят у Кати на кровати.
Так завалена кровать,
Что Катюше негде спать.

12 Озорные буквы

«К» в карман
К монтеру —
Прыг! —

А в кармане
РОЛИКИ.

Из кармана
В тот же миг
Выскочили _____!



T

ТА-ТО-ТУ-ТЫ-ТИ АТ-ОТ-УТ-ЫТ-ИТ

1 Разминка

- ▶ Как стучит молоток?
- ▶ А как идут часы?

2 Слог и слово

ТУК — ТИК-ТАК — ТОМАТ
РОТ — КИТ — КАНАТ

3 Имена

Толя — Тима — Тома — ...

4 Чистоговорки

Та-та-та — у нас дома чистота.
Ти-ти-ти — кашу съели всю почти.

5 Цепочки слов

труд → пруд → прут → плут → плот → плод

6 Чудесное превращение

- ▶ Поменяй буквы местами так, чтобы получились новые слова.

КОЛОС → СОКОЛ

ТЕЛО → _____

РОПОТ → _____

ТКАНИ → _____

7 Задом наперёд

АВОСЬ СОВА ТУТ.



8 Загадка

С «Т» я книга,
С «С» я рыба,
С «К» бесформенная глыба,
С «Л» помог колоть я лёд,
С «Д» народ во мне живёт.

				О	М

9 Скороговорка

Три сороки-тараторки тараторили на горке.

10 Буква заблудилась

Лежит лентяй на раскладушке,
Грызёт, похрустывая, пушки.

11 Стихотворение



Тигр спешит. У стойки он
Набирает телефон,
Сообщает свой маршрут,
И такси уж тут как тут.

12 Кто больше?

ТРАНСПОРТ

13 Озорные буквы

Как-то вздумали газели
С буквой «Т»
Затянуть **ИГРЫ**,
И за это чуть не съели
Их безжалостные _____!



Л

ЛА-ЛО-ЛУ-ЛЫ-ЛИ АЛ-ОЛ-УЛ-ЫЛ-ИЛ



1 Разминка

► Как поют песни без слов?

2 Слог и слово

ЛАК — ЛИС — ЛОВ

БАЛ — ВЫЛ — ВОЛ

3 Имена

Лада — Алла — Лиза — ...

4 Чистоговорки

Ул-ул-ул — у меня сломался стул.

Лу-лу-лу — стул стоит в углу.

5 Цепочки слов

лом → том → дом → сом

лук → люк → лак → мак → рак → бак

лепка → репка → щепка

6 Скороговорки

* Алик и Алла солили салат.

* Коля колья колет.

Поля поле полет.

7 Задом наперёд

А ЛЕС У СЕЛА.

8 Загадка

С «Ы» мы мчим вас что есть мочи,
С «У» мы ноги вам промочим.

Л			И

9 Буквы заблудились

- * Старый дедушка Пахом
На козе скакал верхом.
- * Сели в ложку — и айда!
По реке туда-сюда!



10 Стихотворение

Дружно в оркестре играли дети:
Карл играл на чёрном кларнете,
Кирилл — на валторне,
На арфе — Алла,
А на рояле Лара играла.

11 Чудесное превращение

- Поменяй буквы местами так, чтобы из абра-кадабры получились слова.

МААЛП → _____

ЛАЖКО → _____

12 Считалочка

Как на нашем сеновале
Две лягушки ночевали.
Утром встали, щей поели
И тебе водить велели.



13 Пословица

Маленькое дело лучше большого безделья.

Р

РА-РО-РУ-РЫ-РИ АР-ОР-УР-ЫР-ИР

1 Разминка

▶ Как рычит собака?

2 Слог и слово

РОТ — РАК — РОГ — РИС
СОР — ТУР — ТИР — СЫР

3 Имена

Рита — Рая — Рома — ...

4 Чистоговорки


Ра-ра-ра — начинается игра.
Ри-ри-ри — прилетели снегири.
Ро-ро-ро — у нас новое ведро.
Ре-ре-ре — носим воду мы в ведре.

5 Цепочка слов

ро́зы → ко́зы → ко́сы → ро́сы

6 Подскажи словечко

* — Где обедал, воробей?
— В зоопарке у ...




* В реке большая драка:
Поссорились два ...

7 Чудесное превращение

РАМКА → _____

КАРЕТА → _____



8 Озорные буквы

Вот какая смехота:

«Р» свалилась на кота!

КОТ не кот теперь, а **КРОТ**,

Роет он подземный ход.



9 Скороговорка

Собирала Маргарита маргаритки на горе,
Растеряла Маргарита маргаритки на траве.

10 Буква заблудилась

Пять баранов скушал Толька
И сказал: «Ещё бы столько...»

11 Стихотворения

* Речка вьётся среди полей,
Ряд ракит растёт над ней.
А на дне, среди коряг,
Притаился чёрный рак.

* Роет землю серый крот —
Разоряет огород.


12 Загадка

Пойди-ка в сад и погляди:

Я там цвету, благоухая.

Но «Г» приставишь впереди —

И в небе я загромыхаю.



				→
--	--	--	--	---

Г			
---	--	--	--

13 Пословица

На чужой сторонущке
Рад родной воронушке.



В

ВА-ВО-ВУ-ВЫ-ВИ АВ-ОВ-УВ-ЫВ-ИВ



1 Разминка

► Как дует ветер?

2 Слог и слово

ВОЛ — ВАТА — ВИД — ВОДА
ЛОВ — СЛИВ — ОВАЛ — ТРАВА

3 Имена

Валя — Витя — Варя — ...

4 Чистоговорки

Ва-ва-ва — на дворе растёт трава.
Ву-ву-ву — я траву козе нарву.
Вы-вы-вы — много у козы травы.

5 Загадка

Я глубока и полноводна,
И вся страна гордится мной.
А впереди ты «И» прибавишь —
И стану птицей я лесной.

(*Валка* → _____)

6 Задом наперёд

АЛЛА РВАЛА ЛАВР.

7 Чудесное превращение

ВАЛИК → _____

ВДОХ → _____

8 Буква заблудилась

Мама с бочками пошла
По дороге вдоль села.

9 Скороговорка

Валерий кавалерию
Раскрасил акварелью.
В атаку кавалерия
Скачет у Валерия.



10 Слово спряталось

Меня пронырой совы дразнят,
Нырять и плавать плохо разве?



11 Считалочка

Возле школьного крыльца
Посадили деревца:
Вера — вербу,
Ясень — Вася,
Слава — сливу,
Клава — клён.



12 Подскажи словечко

Ездить нужно осторожно,
За рога держаться можно.
Жаль вот только — гривы нет...
Что за конь?

13 Пословица

Слово — не воробей,
Вылетит — не поймаешь.

П

ПА-ПО-ПУ-ПЫ-ПИ-ПЕ АП-ОП-УП-ЫП-ИП-ЕП



1 Разминка

► Как пиццат птенцы?

2 Слог и слово

ПОЛ — ПЕНА — ПАРК — ПИЛА
ЛАПА — ЛУПА — КЛОП — КРУПА

3 Имена

Поля — Петя — Паша — ...

4 Чистоговорки

Пу-пу-пу — протоптали мы тропу.
Па-па-па — есть теперь в лесу тропа.

5 Цепочки слов

палка → галка → балка
печка → пачка → почка

6 Загадка

С «П» я в доме, с «В» я в поле,
С «М» я в море, с «Г» в футболе.

П		
---	--	--

В		
---	--	--

М		
---	--	--

Г		
---	--	--

7 Кто больше?

ПЛАСТИЛИН

8 Скороговорка

От топота копыт пыль по полю летит.

9 Путаница

Через рельсы — **переход**,
А на рельсах — **пароход**.
Через речку — **перевоз**,
А на речке — **паровоз**.

Поменяем всё местами.


Что теперь мы видим с вами?

Вот на речке — _____,

Через речку — переход.

Вот на рельсах — _____,

Через рельсы — перевоз.



10 Буква заблудилась

Забодал меня котёл,
На него я очень зол.

11 Слово спряталось

Внутри снопа, укрыт от глаз,
Спокойно спал я целый час.



12 Стихотворение

Пингвин путешествует.
Путь его дальний:
Пустыни, пески,
Пирамиды и пальмы.



М

МА-МО-МУ-МИ-МЕ-МЫ АМ-ОМ-УМ-ИМ-ЕМ-ЫМ

1 Разминка

- ▶ Как мычит корова?
- ▶ Как мурлычет кот? А мяучит?



2 Слог и слово

МОЛ — МЕЛ — МУЛ — МАЛ
ЛОМ — ДЫМ — УМ — НАЛИМ

3 Имена

Маша — Митя — Миша — ...

4 Чистоговорки

Ме-ме-ме — конец зиме.
Ми-ми-ми — пальто сними.
Му-му-му — пальто сниму.
Мо-мо-мо — ем эскимо.
Ам-ам-ам — тебе не дам.



5 Цепочка слов

Машка → мошка → мишка → миска

6 Кто больше?

МОСКВА

Квас, _____

7 Подскажи словечко

Руки мыть пошла Людмила,
Ей понадобилось

8 Скороговорки

* Вы малину мыли ли?

— Мыли, но не мылили.

* Сами мы садимся в сани,
Сани с горки мчатся сами.

* Нужно мусор вымести,
Вымести и вынести.



9 Задом наперёд

МОЛОКО ДЕЛИЛИ ЛЕДОКОЛОМ.

10 Стихотворение

Хорошо известно всем:
Где метро, там буква «М».

...
Буква «М» нужна мохнатым
Толстопятым медвежатам.
Буква «М» нашлась легко:
МЁД, МАЛИНА, МОЛОКО.



11 Загадка

С буквой «М» — сладкая,
С буквой «К» — горькая.

М				
К				

12 Пословица

Мало хотеть — надо уметь.

З

ЗА-ЗО-ЗУ-ЗИ-ЗЕ-ЗЫ
АЗ-ОЗ-УЗ-ИЗ-ЕЗ-ЫЗ



1 Разминка

► Как поют комарики?

2 Слог и слово

ЗОНТ — ЗЕБРА — ЗУБ — ЗИМА
РОЗА — ВАЗА — ЗОВ — ЛОЗА

3 Имена

Зоя — Зураб — Зарина — Захар — ...

4 Чистоговорки

За-за-за — прилетела стрекоза.
Зы-зы-зы — убежали две козы.

5 Цепочки слов

зуб → куб → куш → душ
Зина → Рина → рана → рама

6 Скороговорка

Пошёл спозаранку Назар на базар.
Купил там козу и корзинку Назар.

7 Загадка

Я раздобыл её в лесу,
Искать её устал,
И вот — домой её несу,
Поскольку не достал. (_____)



8 Чудесное превращение

ОБРАЗ → _____

ЗАГОН → _____

9 Подскажи словечко

Михаил залез на дуб,
Чтобы врач не вырвал



10 Стихотворения

* Звёзды видели мы днём
За рекою над Кремлём.



* В звезде найдёшь ты букву «З»,
И в золоте, и в розе,
В земле, в алмазе, в бирюзе,
В заре, в зиме, в морозе.

* У барона Джона Друза
Пузо как большой арбуз.
Знатное такое пузо,
Всех пузастее из пуз.
И хотя на теле Друза
Пузо как огромный флюс,
Но зато оно и кузов,
Где хранится пицца груз.
Пузо Друзу не обуза,
Не впадает Друз в конфуз,
Он своим гордится пузом,
Ходит с ним как важный туз.



11 Пословица

За двумя зайцами погонишься —
Ни одного не поймаешь.

З-С

ЗА-ЗО-ЗУ-ЗИ-ЗЕ-ЗЫ
СА-СО-СУ-СИ-СЕ-СЫ

1 Разминка

► Как сдуваются воздушные шарик?



2 Слог и слово

СОР — ПАЛАС — САЛОН — РОСА
ВЗОР — АЛМАЗ — ЗАНОС — ЛОЗА

3 Имена

Зоя — Соня — Зина — Сима — ...

4 Чистоговорки

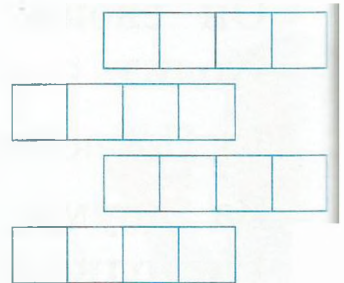
За-за-за — уходи скорей, гроза.
Са-са-са — после дождика роса.
Зу-зу-зу — моем Катю мы в тазу.
Су-су-су — Кате вымыли косу.

5 Весёлая орфография

Глаз закрыт, а слышен глас.
Тут есть правило у нас:
Огласим, напишем фразу
И посмотрим свежим глазом.


6 Загадка

С «Б» — мучительной бываю,
С «М» — одежду пожираю,
С «Р» — актёру я нужна,
С «С» — для повара важна.



7 Буквы заблудились

* На пожелтевшую траву
Роняет лев свою листву.




* Говорят, один рыбак
В речке выловил башмак.
Но зато ему потом
На крючок попался дом.

8 Скороговорка

Оса боса и без пояса.

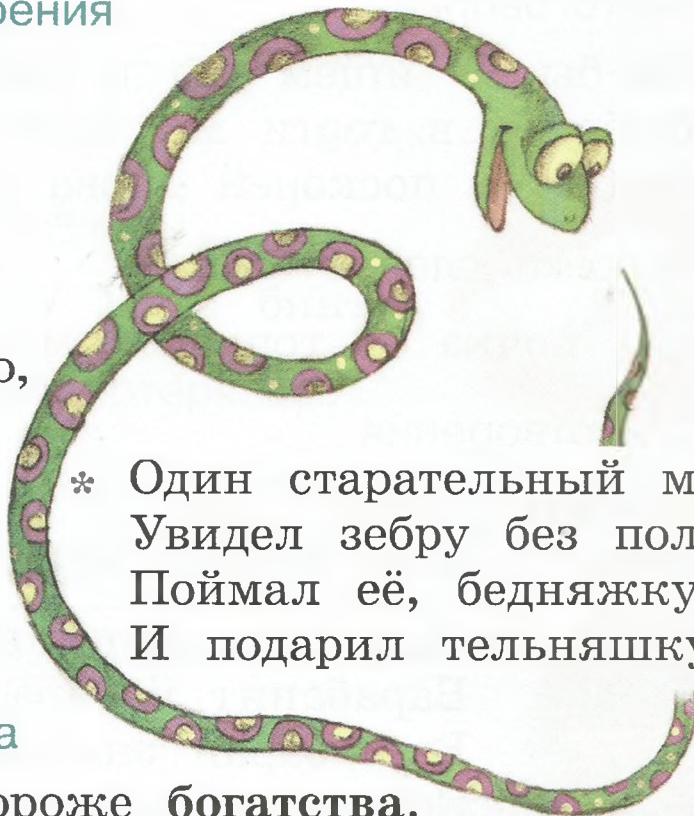
9 Слово спряталось

Была гроза, я целый час
Не открывал от страха глаз.



10 Стихотворения

* Увидя
свой
хвост,
удивилась
змея:
— Неужто,
друзья,
это
всё
ещё
я?



* Один старательный матрос
Увидел зебру без полос,
Поймал её, бедняжку,
И подарил тельняшку.

11 Пословица

Здоровье дороже богатства.

Б

БА-БО-БУ-БИ-БЕ-БЫ АБ-ОБ-УБ-ИБ-ЕБ-ЫБ

1 Разминка

► Как блеет баран?

2 Слог и слово

БАК — БЫК — БЕГ — БИНТ
ЛОБ — ХЛЕБ — БОБ — КРАБ

3 Имена

Богдан — Глеб — Альбина — Абрам — ...

4 Чистоговорки


Бы-бы-бы — ищем мы в лесу грибы.
Бе-бе-бе — в гости мы идём к тебе.
Би-би-би — поскорей дрова руби.

5 Цепочка слов

бочка → почка → точка → мочка → кочка

6 Стихотворения

* Бегемот разинул рот —
Булки просит бегемот.



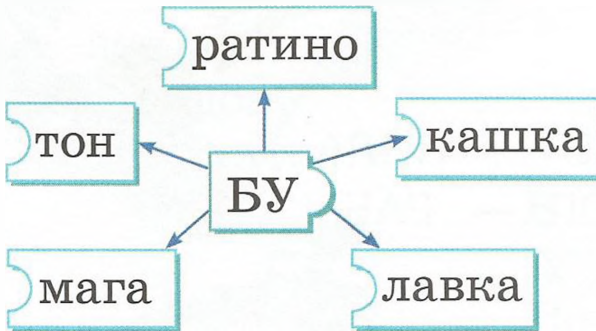
* Бык услышал, как баран
Барабанит в барабан.
Был баран знаком быку:
С ним служил в одном полку.



7 Буква заблудилась

Поэт закончил строчку,
В конце поставил бочку.

8 Составь слова



9 Чудесное превращение

БАНКА → _____

БАЯН → _____

КОЛБА → _____

БРАК → _____

10 Скороговорка

У Бори винт. У Вити бинт.



11 Какая буква потерялась?

Б○Н○Н • Б○Р○Б○Н

12 Задом наперёд

БЕЛ ХЛЕБ → • ← АКШУБАБ

13 Пословица

Что посеешь, то и пожнёшь.

Б-П

БА-БО-БУ-БИ-БЕ-БЫ
ПА-ПО-ПУ-ПИ-ПЕ-ПЫ



1 Разминка

▶ Как пытит каша?

2 Слог и слово

ПОЛ — БОР — БУРАВ — ПИЛА
ХЛОП — ЛОБ — КЛОП — РАБ

3 Имена

Боря — Поля — Бэлла — Павел — ...

4 Чистоговорки

Па-па-па — вот крупа.
Ба-ба-ба — а вот труба.
Пу-пу-пу — купи крупу.
Бу-бу-бу, бу-бу-бу — дую-ую я в трубу.

5 Цепочки слов

порт → сорт → корт → торт
пень → день → тень → лень

6 Считалочка

Шёл баран
По крутым горам.
Вырвал травку,
Положил на лавку.
Кто травку возьмёт,
Тот водить пойдёт.



7 Буква заблудилась

Ехал дядя без жилета,
Заплатил он штраф за это.

8 Стихотворение на внимание

Вот **бу**тон,
А вот **ба**тон.
Вот **би**дон,
А вот **пи**тон.



В печке выпечен **ба**тон,
А в петлицу вдет **бу**тон.
По траве ползёт **пи**тон,
А на стройке есть **бе**тон.

9 Скороговорки

* Бублик, баранку, батон и буханку
Пекарь из теста испёк спозаранку.

* Панцирь носит черепаха,
Прячет голову от страха.

* Говорил попугай попугаю:
«Я тебя, попугай, попугаю».



10 Подскажи словечко

Он с бубенчиком в руке,
В сине-красном колпаке.
Он весёлая игрушка,
И зовут его



11 Пословица

Не красна изба углами, а красна пирогами.

Д

ДА-ДО-ДУ-ДИ-ДЕ-ДЫ АД-ОД-УД-ИД-ЕД-ЫД

1 Разминка

► Как дудят в дудочку?

2 Слог и слово

ДАР — ДУБ — ДЕЛО — ДОМ
РОД — ПЛОД — ПЛЕД — ЛАД

3 Чистоговорки

Ди-ди-ди — ты грибы в лесу найди.
Ду́-ду, ду́-ду — мухоморы братья не буду.

4 Цепочки слов


день → **т**ень → **п**ень → **л**ень
дым → **д**ам → **д**ар → **п**ар

5 Стихотворение

Дом. Деревья. Старый двор.
Дедом сделанный забор.
Даже выросшие дети
Это помнят до сих пор.

6 Скороговорка

Бобр, будь добр,
Не сочти за труд,
Запрудил пруд.



7 Озорные буквы

- * Букву «Д» на дне пруда
Отыскали **РАКИ**.
С той поры у них беда:
То и дело **ДРАКИ**.



- * Не жалел **ДОШКОЛЬНИК** Петя,
Что однажды от него
Убежали на рассвете
Буква «Д» и буква «О».
Петя ходит в первый класс.
ШКОЛЬНИК в доме есть у нас!

8 Подскажи словечко

Ёжик вырос в десять раз,
Получился

9 Стихотворение

В синих сумерках
Деревня.
В синем инее
Деревья.
Словно маленький зверёк,
На трубе
Стоит
Дымок.



10 Пословицы

- * Долог день до вечера,
Коли делать нечего.
* Делу время, потехе час.

Д-Т

ДА-ДО-ДУ-ДИ-ДЕ-ДЫ ТА-ТО-ТУ-ТИ-ТЕ-ТЫ

1 Разминка

► Как стучит молоток?

2 Слог и слово

ДОМ — ДЫМ — ДУБ — ТЕЛО

ТОМ — ТИМ — ТУТ — ДЕЛО

БРОД — КОД — МЕДЬ — ПРУД

КРОТ — КОТ — ПЛЕТЬ — ПРУТ



3 Имена

Дима — Тима — Даня — Таня — ...

4 Чистоговорки

Ди-ди-ди — маму-папу разбуди!

Ти-ти-ти — на работу им идти!

Вот-вот-вот — встали дети в хоровод.

Да-да-да — на столе стоит еда.

5 Цепочки слов

ЛОТ → МОТ → КОТ → КРОТ

ДОМ → ТОМ → КОМ → ЛОМ → СОМ

ДЫМ → ДОМ → ДОЛ → ДОГ → ДОН

6 Буква заблудилась

Под берёзами, где тень,

Притаился старый день.

7 Стихотворение

Дятел дерево долбил.
Дровосек дрова рубил.
Тук да тук. В тот день два друга
Разбудили всю округу.

8 Весёлая орфография

* Пруд зарос, а сломан прут.
Кто зарос, кто сломан тут?
Проверяем: ломкий прутик
И заросший тиной прудик.



* Плод срываем, строим плот.
Как проверить без хлопот?
Будем связывать плоты
И возить на них плоды.

9 Подскажи словечко

* Тима в гостях у Томи.
А Дима остался

* Быть должны всегда в порядке
Наши школьные

10 Скороговорка

Баркас приехал в порт Мадрас.
Матрос принёс на борт матрас.
В порту Мадрас матрас матроса
Порвали в драке альбатросы.

11 Закончи пословицу

Ученье — свет, а неученье — _____.

Г

ГА-ГО-ГУ-ГИ-ГЕ-ГЫ АГ-ОГ-УГ-ИГ-ЕГ-ЫГ

1 Разминка

► Как гогочет гусь?

2 Слог и слово

ГОД — ГИД — ГУЛ — ГОРОХ
ДОГ — МАГ — ЛУГ — ПОРОГ

3 Имена

Гуля — Игорьь — Гоша — Глаша — ...

4 Чистоговорки

Га-га-га — вышли гули на луга.
Ги-ги-ги — надеваю сапоги.
Гу-гу-гу — на луга и я бегу.

5 Стихотворение

Гномик гусю грушу дарит
И играет на гитаре.
Гусь гогочет: «Га-га-га!»
Груша гусю дорога.



6 Чудесные превращения

ГОРОДА → _____ РОГА → _____

7 Подскажи словечко

Ежедневно, встав с постели,
Поднимаю я

8 Скороговорки

* Испугался грома Рома,
Заревел он громче грома.
От такого рёва гром
Притаился за бугром.



* Были галчата в гостях у волчат.
Были волчата в гостях у галчат.
Нынче волчата галдят, как галчата,
И, как волчата, галчата молчат.

9 Кто больше?

Вот из слова **ГАСТРОНОМ**
Вышел важный **АСТРОНОМ**.
Вышел **МАГ**, и вышел **ГНОМ**,
А за ним и **АГРОНОМ**...



► А ещё?

ГАСТРОНОМ

10 Буквы заблудились

* Тает снег. Течёт ручей.
На ветвях полно врачей.

* У вратаря большой улов:
Влетело в сетку пять волов.



11 Пословица

Сам себя губит,
Кто других не любит.

Г-К

ГА-ГО-ГУ-ГИ-ГЕ-ГЫ КА-КО-КУ-КИ-КЕ-КЫ

1 Разминка

▶ А как поёт ворона?

2 Слог и слово

РОГ — МАГ — ЛУГ — ПОРОГ
РОК — ЛУК — МАК — ПОРОК

3 Имена

Галя — Катя — Гена — Коля — ...

4 Чистоговорки

Ку-ку-ку — вот купили мы муку.
Ги-ги-ги — испекли мы пироги.
Ге-ге-ге — много ягод в пироге.
Ко-ко-ко — поварёнком быть легко.

5 Цепочки слов

гора → кора → пора → нора
гол → кол → пол → мол → дол

6 Весёлая орфография

Лу~~к~~ едим, а косим лу~~г~~.
Можно спутать их на слух.
Слуху ты не доверяй —
Корень гласной проверяй:
Хлеб ржаной люблю я с лу~~к~~ом.
Дымка стелется над лу~~г~~ом.



7 Считалочка



В огороде у Егора
Тыква, репа, помидоры.
В огороде у Ивана
Кабачки и баклажаны.
Ты посадишь патиссон,
Выходи из круга вон!

8 Скороговорка

Коси, коса, пока роса.

9 Буква заблудилась

Тащит мышонок в норку
Огромную хлебную горку.



10 Кто больше?

КОЛЕСО

11 Стихотворение

Меж собой уже века
Живут в согласье «Г» и «К».
И не впадает «К» в обиду,
Когда её сменяет «Г»,
Что схожа с цаплею по виду
И на одной стоит ноге.



12 Пословица

Кончил дело — гуляй смело!

Ч

ЧА-ЧО-ЧЕ-ЧУ-ЧИ АЧ-ОЧ-ЕЧ-УЧ-ИЧ-ЯЧ

1 Разминка

- ▶ Как едет паровоз?
- ▶ А как говорит воробушек?



2 Слог и слово

ЧАС — ЧИЖ — ЧАН — ЧУМ
МЯЧ — СЫЧ — ВРАЧ — ЛУЧ

3 Чистоговорки-отгадки

Ча-ча-ча, чо-чо-чо — у меня болит
Чу-чу-чу, ча-ча-ча — позови скорей

4 Цепочка слов

честь → лeсть → мeсть → шeсть → шерсть

5 Подскажи словечко

Живёт спокойно — не спешит,
На всякий случай носит щит.
Под ним, не зная страха,
Гуляет

6 Загадка

С «О» — я вам рассказ кончаю,
С «У» — дождём вас поливаю,
С «А» — ваш груз перевозжу,
С «К» — с волнами я дружу.

т				а
	у			
		а		
к				

7 Стихотворение

Черепаша чай пила.
Чай по чашкам разлила.
Час ждала за чашкой чая,
Черепаш других встречая.



8 Буквы заблудились

* Синее море перед нами,
Летают майки над волнами.

* Волкам и беркутам на страх
Кабан пасёт овец в горах.

9 Считалочка



Подогрела чайка чайник,
Пригласила восемь чаек.
Прилетели все на чай!
Сколько чаек? Отвечай!

10 Озорные буквы

Целый день
ТРУБА молчала,
По хозяину скучала...
Буква «**Ч**»
К трубе пришла —
Трубача труба нашла.
Заиграл **ТРУБАЧ** на ней —
Сразу стало веселей!



11 Пословица

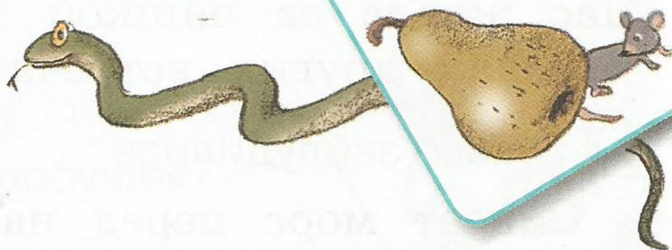
Хочешь есть калачи, не сиди на печи.



ША-ШО-ШЕ-ШУ-ШИ АШ-ОШ-ЕШ-УШ-ИШ-ЫШ-ЯШ

1 Разминка

► Как шипит змея?



2 Слог и слово

ШАР — ШИНА — ШУБА — ШОРОХ
ШИШКА — ЧАША — НОША — КАША

3 Колесо из слов

шар → рак → кот → танк → карандаш

4 Чистоговорки

Ша-ша-ша — мама моет малыша.
Аш-аш-аш — у Марины карандаш.

5 Стихотворение

Что у нас в лесу на букву «Ш»?
Это шишка шлёпнулась, шурша.
Шмель и шершень шумно шарят в кашке.
Шебуршат в шиповнике букашки.

6 Скороговорка

На окошке крошку-мошку
Ловко ловит лапкой кошка.

7 Задом наперёд

НО ТЫ МЕНЬШЕ ЕШЬ, НЕ МЫТ ОН.

8 Буква заблудилась

Я рубашку сшила шишке,
Я сошью ему штанишки.

9 Слово спряталось

Притих камыш, мелькнула птица.



10 Подскажи словечко

Если мы растём на ели,
Мы на месте, мы при деле.
А на лбах у ребятешек
Никому не нужно

11 Сыщик

- ▶ Рассмотрите внимательно.
Поразмысли не спеша,
И отыщешь обязательно
Пять вещей на букву «Ш».



12 Частушка

Буквы в Машиной тетради
Не стоят, как на параде.
Буквы прыгают и пляшут,
Маше хвостиками машут.

13 Загадка

С «Ю» я по воде скольжу,
С «Я» на голове сижусь.

Ш					а

14 Пословица

Поспешишь — людей насмешишь.

Ж

ЖА-ЖО-ЖУ-ЖЕ-ЖИ АЖ-ОЖ-УЖ-ЕЖ-ИЖ



1 Разминка

Как жужжит шмель?

2 Слог и слово

ЖУК — ЖАЛО — ЖИЛЫ — ЖИР
УЖ — ЛЫЖИ — ЛУЖИ — ЧИЖ

3 Чистоговорки

Ку-жу-жу — в зоопарк пришли к моржу.
Ба-жа-жа — испугались мы моржа.
Ку-жу-жу — рыбку бросили моржу.
Ки-жи-жи — не страшны совсем моржи.

4 Цепочка слов

жук → лук → сук → бук → бак → лак

5 Стихотворения

Жук упал и встать не может,
Ждёт он, кто ему поможет.



* Жираф ел джем, а муха
Жужжала ему в ухо
О том, что в джеме буква «Ж»
И джем кончается уже.

6 Чудесное превращение

УЛЖАН → _____ ЗОЛЕЖЕ → _____



7 Стихотворение

Мы с мамой
В Африке живём,
А в джунглях жизнь не шутка:
Там страшно ночью,
Страшно днём,
А в промежутках Ж У Т К О.

8 Скороговорки

* Хорош пирожок, внутри творожок.
* Журчали ручьи и урчали,
Жужжали шмели над ручьями.

9 Кто больше?

ЖАВОРОНОК

10 Считалочка

Если чиж летит к стрижу,
Ты выходишь, я вожу.
Если стриж летит к чижу,
Водишь ты, я выхожу.

11 Подскажи словечко

Лежебока рыжий кот
Отлежал себе



12 Пословица

Дружба — как стекло:
Разобьёшь — не сложишь.

Ж-Ш

ЖА-ЖО-ЖУ-ЖЕ-ЖИ
ША-ШО-ШУ-ШЕ-ШИ

1 Разминка

► Как злится змея?

2 Слог и слово

ЖАР — **ЖИР** — ЖУК — ЖАЛО
ШАР — ШУМ — ШОК — **ШИЛО**
НИША — НОША — МЫШЬ — ДЫШИ

3 Имена

Жора — Шура — Жанна — ...

4 Чистоговорки

Ша-ша-ша — есть иголки у ерша.
Жа-жа-жа — есть иголки у ежа.
Жу-жу-жу — молоко дадим ежу.

5 Буква заблудилась

Куклу выронив из рук,
Маша мчится к маме:
«Там ползёт зелёный лук
С длинными усами».

6 Скороговорка

С мышами во ржи
Подружились ежи.
Ушли в камыши —
И во ржи ни души.



Весёлая орфография

* В словах шофёр, шотландец, шок

Запомни букву «О», дружок.

Шов, шорты, шорох, капюшон.

Запомнил? Очень хорошо!

Конглёр, жокей... — впиши в тетрадку,

А после скушай шоколадку.

* Чашка и кружка

Спорят друг с дружкой,

Кто из них в доме нужней.

Ложка и блюдце

Звонко смеются

И утешают друзей:

— К чашечке — блюдечко.

В кружечку — ложечка.

Каждый по-своему

Нужен немножечко.



8 Подскажи словечко

* Вяжет мама длинный шарф,

Потому что сын — ...

* Две вороны ворожили,

Десять — сено ...

И сороки не тужили:

У реки пожар ...

9 Пословица

Жизнь дана на добрые дела.

Х

ХА-ХО-ХУ-ХЕ-ХИ
АХ-ОХ-УХ-ЕХ-ИХ



1 Разминка

► Как мы смеёмся?

2 Слог и слово

ХОР — ХЕК — ХАТА — ХЛЕБ
ЗАПАХ — ВОРОХ — ЭХО — СМЕХ

3 Чистоговорки

Хи-хи-хи — сочиняем мы стихи.
Ха-ха-ха — где же рифмы у стиха?

4 Буква заблудилась

На островок налетел ураган,
На пальме остался последний баран.

5 Считалочка

Ахи-охи, ахи-ох! Маша сеяла горох.
Уродился он густой,
Мы помчимся — ты постой!

6 Кто больше?

ХРАБРОСТЬ

7 Скороговорка

Муха-горюха села на ухо.

8 Подскажи словечко

Хлоп — и конфета стреляет, как пушка!
Каждому ясно: это ...!

9 Чудесное превращение

МЯХОК → _____ ВОДОХОР → _____

10 Стихотворения

* Хлеб хороший, настоящий
Хвалят все: и стар и млад.
Он и свежий, и хрустящий —
Как на пекаре халат.



* Прохожие сутулятся,
И капли на окне.
А я иду по улице,
А дождь идёт по мне.

* Солнце — светит. Ветер — веет.
Ухо — слышит. Глаз — глядит.
Дождик — мочит. Печка — греет.
Холодильник — холодит.



* Корпели десять мудрецов
Над рифмой к слову «Азия»,
Бумаги кучу извели,
Но рифму так и не нашли
И крикнули в конце концов:
— Какое безобразие!!!

11 Пословица

Делано наспех — сделано насмех.

Ц

ЦА-ЦО-ЦУ-ЦЕ-ЦИ АЦ-ОЦ-УЦ-ЕЦ-ИЦ



1 Разминка

► Как подзывают цыплят?

2 Слог и слово

ЦАРЬ — ЦЕХ — ЦИРК — ЦЕНА
ЗАЯЦ — ПЕРЕЦ — ЦЕПЬ — ОВЦА

3 Стихотворение

Два цыплёнка запищали —
Отыскали букву «Ц».
В слове «ЦАПЛЯ» — «Ц» в начале,
В слове «СОЛНЦЕ» — «Ц» в конце.

4 Чистоговорки

Це-це-це — царь с царицей во дворце.
Ец-ец-ец — шла принцесса под венец.

5 Скороговорки

* Цыплёнок цапли цепко цепляется за цепь.
* Прямо на улице бегают две курицы.

6 Потешка

Цок, цок, цок, цок!
Я лошадка — серый бок!
Я копытцем постучу,
Если хочешь — прокачу!



7 Стихотворение

Узенькая улица,
Старенькая улица
В горку медленно идёт
И чуть-чуть сутулится.



8 Буква заблудилась

На болоте нет дорог.
Я по кошкам скок да скок!

9 Слово спряталось

Зарница пляшет в той дали,
Куда уходят корабли.



10 Чудесное превращение

КЕЦВОТ → _____ ПЛЯЦА → _____

11 Считалочка

Цынцы-брынцы, балалайка,
Цынцы-брынцы, заиграй-ка,
Цынцы-брынцы, не хочу,
Цынцы-брынцы, спать хочу!



12 Подскажи словечко

— Эй, баран, подай овса! —
Просит белая ...
— Я не притронуся к сену,
Ему я знаю ...



13 Пословица

Молодец — против овец,
А против молодца — сам овца.

Щ

ЩА-ЩУ-ЩЕ-ЩЁ-ЩИ АЩ-УЩ-ЕЩ-ЁЩ-ИЩ-ОЩ-ЯЩ

1 Разминка

► Как паровоз выпускает пар?



2 Слог и слово

ЩИТ — ЩЕПКА — ЩЁТКА — ЩЕЛЬ
ЛЕЩ — ОВОЩ — ЯЩИК — ВЕЩЬ
ЩУКА — Я-ЩЕ-РИ-ЦА — ЩИ

3 Чистоговорки

Ощ-ощ-ощ — мы готовим вкусный борщ.
Ща-ща-ща — все отведают борща.
Щё-щё-щё — вкусотища! Мне ещё!

4 Стихотворение

ЩИ-ТАЛОЧКА



Чищу овощи для щей.
Сколько нужно овощей?
Три картошки, две морковки,
Луку полторы головки,
Да петрушки корешок,
Да капустный кочешок.
Потеснись-ка ты, капуста,
От тебя в кастрюле густо!
Раз-два-три, огонь зажжён —
Кочерыжка, выйди вон!

5 Скороговорки

* Два щенка, щека к щеке,
Щиплют щётку в уголке.



* Часовщик, прищурив глаз,
Чинит часики для нас.


* Маша, ты нас не ищи:
Щиплем щавель мы на щи.



6 Подскажи словечко

* В синем небе звёзды блещут,
В синем море волны ...

* Капризные сандалии
Однажды мне сказали:
— Боимся мы щекотки
Сапожной строгой ...



7 Слова потерялись

* Гуляю в роще, но к пруду
Через болото не пойду.

* Я захожу во все заливы.
Ищу какой-нибудь поживы.



8 Стихотворение

За бульваром у Покровки,
На трамвайной остановке,
Вылезая, буква «Щ»
Тянет пояс от плаща.
А в трамвай влезает «Ч»
С чемоданом на плече.



Ф

ФА-ФО-ФУ-ФЫ-ФИ-ФЕ
АФ-ОФ-УФ-ЫФ-ИФ-ЕФ

1 Разминка

Как фыркает кот?



2 Слог и слово

ФАРА — ФУРА — ФЕН — ФИЛЕ
КОФЕ — РИФЫ — ЛИФТ — КАФЕ

3 Чистоговорки

Фу-фу-фу — вот купили мы софу.
Аф-аф-аф — а ещё купили шкаф.

4 Кто больше?

ФАБРИКА

5 Считалочка

До-ре-ми-фа-соль-ля-си!
Села кошка на такси,
А котятта прицепились
И бесплатно прокатились!



6 Скороговорки

- * Наш Филат не бывает виноват.
- * У Феофана Митрофаныча
Три сына Феофаныча.

7 Стихотворения

* Сказала тётя:
— Фи, футбол!
Сказала мама:
— Фу, футбол!
Сестра сказала:
— Ну, футбол...
А я ответил:
— Во, футбол!



* Филину не тяжело
Охранять своё дупло.
У него фонарь и фляжка
И военная фуражка.

8 Слова из слогов

ФА

ФИ

брика

гура

нты

зик

ртук

кел

рма

лин

зан

шка

нтазия

9 Чудесное превращение

ФАЖИР → _____

КИРЕФ → _____

В-Ф

ФА-ФО-ФУ-ФЫ-ФИ-ФЕ
ВА-ВО-ВУ-ВЫ-ВИ-ВЕ

1 Разминка

- ▶ Чтобы чисто говорить,
Надо звуки повторить.
Самолёт летит, гудит:
Пчёлка на цветке жужжит:
Чайник на плите кипит:
А змея ползёт, шипит:



2 Слог и слово

ФОН — ФЕН — ФУРА — ФАРА
ВОН — ВИД — ВЕНА — ВАННА

3 Имена

Федя — Витя — Фаня — Вова — ...

4 Скороговорки

- * В огороде Фёкла
Ахала и охала:
Уродилась свёкла
Не на грядке, около.
Жалко Фёкле свёклу,
Жалко свёкле Фёклу.
Жаловалась Фёкла:
— Заблудилась свёкла!



* Вкусная халва — мастеру хвала.

5 Буквы заблудились

* На поляне весной
Вырос зуб молодой.

* Мы собираем васильки,
На голове у нас щенки.



6 Конструктор

ФЛА

КОН

ФЫ

МА

ФОР

ВАФ

ФО

ЛЯ

ФИ

ЖОК

ТУК

КУС

ШАР

ФАР

7 Стихотворения

* Зайцы, зайцы, то не **вы** ли
На лугу сегодня **выли**?

* Ветер-ветер-ветерок
Рвёт с верёвки свитерок.

— Дайте, — говорит, — погреться,
Я на воздухе продрог!



8 Пословица

Век живи — век учись.

1 Буква заблудилась

На волке — сметана,
Творог,* молоко.
И рад бы поестъ —
Достать нелегко.



2 Весёлая орфография

У-да-ре-ни-е над гласной
Может сделать букву ясной.
Если буква гласная
Вызвала сомнение,
Ты не-мед-лен-но её
Ставь под ударение.

3 Он и она

Только нынче в лес вошёл.
Как услышал голос клёна:
— У вороны муж — **ворона**,
У щегла жена — **щегол**...

Вот морока так морока,
Презабавная к тому ж,
У сороки муж — **сорока**,
И у сойки **сойка** — муж.

* Здесь и далее ставь ударение в выделенных жирным шрифтом словах.

4 Один и много

ме́сто — места́ — много мест
де́ло — дела́ — много дел

5 Говори правильно

НАДЕВАТЬ и **ОДЕВАТЬ**

Мама **одевала** сына.
Папа **надел** своё пальто.

6 Частушка

Всё Валера забывает,
Даже туфли **надевать**.
Рот Валера открывает —
Забывает **закрывать**.



7 Разными словами об одном и том же

► Понаблюдай за словами, которые пишутся и звучат по-разному, а значения их близки.

ЛУНА



МЕСЯЦ

СОБАКА




ПЁС

РЕЗИНКА



ЛАСТИК

БЕГЕМОТ



ГИППОПОТАМ


8) Одинаковые, но разные

- ▶ Понаблюдай за словами, которые пишутся одинаково, а означают разное.



КОСА

ЛУК



- ▶ Объясни значения слова **КОСой** в этом стихотворении.

Косил **КОСой**
Заяц **КОСой**.

- ▶ Прочитай слова и их значения.

БРАНЬ → ругань
 → война, битва

СРЕДА → окружение
 → день недели

МИР → отсутствие войны, согласие
 → вселенная

9) Считалочка

Абы-кабы в ба-о-ба-бы,
Лифты, му-со-ро-про-вод
Окна про-ру-бить, тогда бы
Можно в них селить народ.

33 Считалочка

Раз, два, три, четыре, пять.
Чтобы нам игру начать,
Встанем все по алфавиту:
Ани, Вани, Коли, Риты.

34 Запомни!

балова́ть — балу́й — балу́ешь — балу́ют
нача́ть — нача́ться — нача́лась зима —
начался́ дождь — начали́сь морозы

35 Один и много

маляр — маляры́ — много маляро́в
директор — директора́ — много директоро́в
учитель — учителя́ — много учителе́й

36 Говори правильно

Изо всех вещей мой дед
обожает табурет.
Сам его при всём при этом
называет «тубаретом».

Не в обиде табурет —
он же с дедом много лет.
Он же сам сколочен дедом,
главным тубаретоведом...



14 Слова одинаковые, но разные

Суслик выскочил из норки

И спросил у рыжей Норки:

— Где вы были?

— У Лисички!

— Что вы ели там?

— Лисички!



15 Считалочка



Раз лохматая горилла

Крокодилу позвонила.

Он с гориллой не дружил,

Сразу трубку положил.

Ему лучше не звонить,

Кто звонит, тому водить.



16 Запомни!

класть — кладѐ — положѐть

звонѐть — звонѐт — звонѐшь — звонѐт

17 Один и много

помидор — помидоры — много помидоров

килограмм — килограммы —

много килограммов

18 Он и она

Она — куница, и он — **куница**.

Он — хорёк, и она — **хорёк**.

НО:

Он — сокол, она — **соколиха**.

Он — волк, она — **волчица**.

Он — медведь, она — **медведица**.

19 Какой звук спрятался?

- Понаблюдай, как написаны выделенные слова и что ты слышишь, когда произносишь их.

Дождик тянется за Тучкой,
Шепчет Тучке на ходу:

«Мама, **скучно**,

Мама, **скучно!**

Мама!

Можно я пойду?»

- Произнеси звук, который ты слышишь.

КОНЕЧНО — СКУЧНО — НАРОЧНО

СКВОРЕЧНИК — ПОДСВЕЧНИК

20 Слова одинаковые, но разные

Шёл я с сумкой за плечом.

Вижу, бьёт в овраге **ключ**.

Наклонившись над **ключом**,

Уронил я в воду **ключ**.

Шарю я в **ключе** по дну,

Над водою спину гну.


Если **ключ** я не найду,

Как домой я попаду?



21) Считалочка

Кто вчера со столярами
До обеда шкурил рамы?
Кто цемент на склады вёз
И засыпал им овёс?
Задан был вопрос три раза,
Прозвучал ответ не сразу.
Прямо мне в глаза смотри,
Выходи на цифру три.
Раз! Два! Три!



22) Запомни!

склад — скл^ады

в^есело — в^еселы — в^есел — весел^а


з^елен — зелен^ы — з^елено — зелен^а

23) Один и много

мандар^ины

апельс^ины

макар^оны



мандар^инов

апельс^инов

макар^он

24) Какой звук спрятался?

Что таится за строкой!

Что-то или **кто**-то...

Что такое!

Кто такой! —

Всем узнать охота.

25 Слова, противоположные по смыслу

Снаружи — слякоть, мокрота,
На лужах пузыри,
Зато какая красота
Под колокольчиком зонта
У дождика внутри!



26 Считалочка



Кукла Барби в воскресенье
Отмечает день рождения.
Ночью Барби не спала
Торты сладкие пекла.
Медвежонку было, видно,
И обидно, и завидно.
Барби это поняла,
Торт медовый отдала.

27 Запомни!

брал — бра́ли — брала́
взял — взя́ли — взяла́
гнал — гна́ли — гнала́
по́нял — поняла́
зави́дно

28 Один и много

носо́к — носки́ — много носко́в
чуло́к — чулки́ — много чуло́к

29 Он и она

Он — волк, она — волчица.

Он — лось, она — лосиха.

Он — козёл, она — _____.

Он — баран, она — _____.

30 Говори правильно

ИЗ и С

_____ дома

_____ вокзала

_____ завода

_____ Крыма

31 Слова, противоположные по смыслу

ПРАВОЕ ↔ ЛЕВОЕ

Путает Сева, где право, где лево.
Путает Слава, где лево, где право.
Им помогла бы девочка Клава,
Да путает Клава,
Где Сева, где Слава.

32 Слова одинаковые, но разные

Сев в такси,

Спросила такса:

— За проезд какая такса?

А водитель:

— Денег с такс

Не берём совсем,

Вот так-с!



33 Считалочка

Раз, два, три, четыре, пять.
Чтобы нам игру начать,
Встанем все по алфавиту:
Ани, Вани, Коли, Риты.

34 Запомни!

балова́ть — балу́й — балу́ешь — балу́ют
нача́ть — нача́ться — началáсь зима —
начался́ дождь — началы́сь морозы

35 Один и много

маляр — маляры́ — много маляро́в
директор — директорá — много директоро́в
учитель — учителя́ — много учителéй

36 Говори правильно

Изо всех вещей мой дед
обожает табурет.
Сам его при всём при этом
называет «тубаретом».

Не в обиде табурет —
он же с дедом много лет.
Он же сам сколочен дедом,
главным тубаретоведом...



37 Потерянные звуки

- Прочитай слова. Все ли звуки ты слышишь?
Солнце, сердце, здравствуй, ненастный,
грустный, честный.

38 Слова одинаковые, но разные



* кружки — кружки
замок — замок
ирис — ирис



* Во льду окошко проруби
И, удочку взяв в руку,
Ты вылови из проруби
Вот такую щуку!

1 Медленно — медленно — быстро

- ▶ Первый раз прочитай скороговорку медленно, второй раз — быстрее, третий раз — очень быстро.

Три сороки-тараторки
Тараторили на горке.

2 Тихо — громко

- ▶ Первый раз прочитай стишок тихо, второй раз — громче, третий раз — очень громко.

Гусь гнездо своё чинил,
Гусь считалку сочинил,
И гогочет, и гогочет:
Заучить считалку хочет!

Учимся правильно дышать

- ! Чтобы научиться читать выразительно, необходимо дышать правильно.

Покатился карандаш

Присядь на корточки около стола, положи перед собой карандаш и подуй на него так, чтобы он покатился.



3 Читаем с разной интонацией

От топота копыт пыль по полю летит.

- ▶ Первый раз прочитай удивлённо: «Сколько пыли поднялось в воздух!»
- ▶ Второй раз прочитай встревоженно: «От чего столько пыли поднялось?»
- ▶ Третий раз — восхищённо: «Сейчас увидим что-то необычное!»
- ▶ А в четвёртый раз — грустно: «Было так хорошо, а теперь столько пыли».

4 Знаки препинания

- ▶ Прочитай, утверждая.

Я — точка.
Одиночка.
Заканчиваю.
Точка.



- ▶ Прочитай с вопросительной интонацией.



Я — вопросительный знак?
Что? Неужели? Как так?
Можно последний вопрос?
Братцы, вы это всерьёз?

- ▶ Прочитай, восклицая.

Я — восклицательный знак!
Хлопайте! Громче! Вот так!
Радуйтесь! Вам повезло!
Громче! Не слышу! Алло!



5 Работаем над интонацией

- Прочитай стихотворение с радостью.

Едет в гости Котофей,
Погоняет лошадей.
Он везёт с собой котят,
Пусть их тоже угостят.

- Прочитай, обозначая интонацией выделенные слова. О ком говорится в стихотворении?

Был белый дом,
Чудесный дом.

Вдруг что-то застучало в нём,
И он разбился, и оттуда
Живое выбежало чудо —

Такое тёплое, такое пушистое и золотое.



Учимся правильно дышать

На одном выдохе

Вдохни через нос, не наклоняйся, спину
держи ровно. На выдохе произнеси слова:

Как на горке, на пригорке
Жили тридцать три Егорки.
Раз Егорка, два Егорка,
Три Егорка, четыре Егорка,
Пять Егорка, шесть Егорка

...



6 Медленно — медленно — быстро

Простокваши дали Клаше.
Недовольна Клаша:
— Не хочу я простокваши,
Дайте просто каши!

7 Работаем над интонацией

► Прочитай с разной интонацией.

Сообщая
новость

Осторожная лисица
Подошла к ручью напиться.

Удивлённо

Наклонилась, а вода
Неподвижна и тверда.

► Прочитай недовольно.

Ёж пыхтит и морщится:
— Что я вам — уборщица?
Лес никак не подмету...
Соблюдайте чистоту!

► Прочитай так, будто ты любишь яблоком.

Медленно, разглядывая

Яблоко спелое, красное, сладкое,
Яблоко хрусткое, с кожицей гладкою.

Приняв решение

Яблоко я пополам разломлю,
Яблоко с другом своим разделю.

8 Тихо — громко

Бык бодается с быком.
Убегают все кругом.
Береги, бегун, бока
От бодливого быка.

9 Работаем над интонацией

► Прочитай, предупреждая об опасности.

* Эта щучка

Не простая штука!

Сунь ей палец в пасть —

Всей руке пропасть!



* Тише, мыши, тише, мыши...
Кот сидит на нашей крыше.
Мышка, мышка, берегись
И коту не попадись!

► Прочитай поучительно.

На крапиву

Не садись.

Если сядешь —

Не сердись!

► Прочитай с насмешкой.

Я сам себя в пальто одел

И рукавом свой нос задел.

Решил пальто я наказать

И без пальто пошёл гулять.

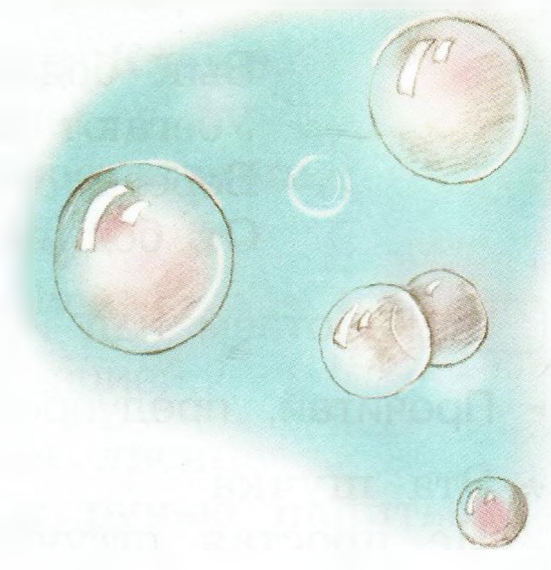


10 Читаем по цепочке

Мыльные пузыри

Осторожно — пузыри...

- Ой, какие!
- Ой, смотри!
- Раздуваются!
- Блестят!
- Отрываются!
- Летят!
- Мой — со сливу!
- Мой — с орех!
- Мой не лопнул дольше всех!



11 Тихо — громко

У четырёх черепашек
По четыре черепашонка.

12 Игра в мяч

- Прочитай, представляя, что мяч ударяется об пол на каждой строчке.

Мой

Весёлый,

Звонкий

Мяч,

Ты куда

Помчался

Вскачь?

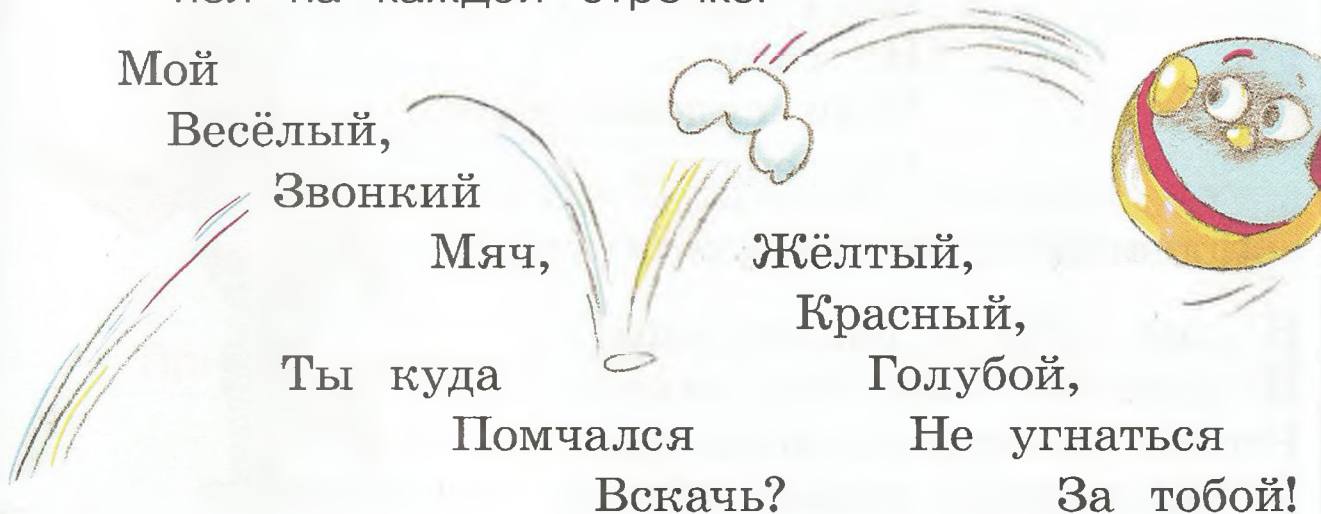
Жёлтый,

Красный,

Голубой,

Не угнаться

За тобой!



13 Тихо — громко

Сели мы на карусели,
На качели пересели,
Сто знакомых встретили,
На поклон ответили.



14 Работаем над интонацией

Утверждая

Это Оленьке известно:
Что взяла, клади на место!

Сожалея

Только девочка мала:
Забывает, где взяла.

Перечисляя

На кроватку ставит кружку,
На паркет кладёт подушку.
Прячет ботики в буфет.

Спрашивая

Всё на месте или нет?

Рассказывая

Если мама промолчала,
Надо делать всё сначала:

Перечисляя

На буфет нести подушку,
На паркет поставить кружку,
Сунуть ботики в кровать.

Спрашивая

Кажется, не так опять?

Сожалея

Оля смотрит виновато:

Нет, стояло всё не там...

Призывая на помощь

Помогите ей, ребята,
Всё расставить по местам.

16 Тихо — громко

Мышку встретили подружки
И попрятались друг в дружке.
А которая осталась,
Больше всех перепугалась.



17 Читаем по ролям

► Обратите внимание на знаки препинания.

Разговор лягушек

- Кума, ты к нам?
- К вам, к вам, к вам, к вам!
- К воде скачу, ловить хочу.
- А кого, кого, кума?
- Карпа, рака и сома.
- Как поймаешь, дашь ли нам?
- Как не дать? Конечно дам!

Учимся правильно дышать

На одном выдохе

На одном выдохе прочитай гласные.

И → Э → А → О → У → Ы

К каждому гласному звуку прибавь любой согласный звук и прочитай на одном выдохе. Например:

ПИ → ПЭ → ПА → ПО → ПУ → ПЫ

ЛИ → ЛЭ → ЛА → ЛО → ЛУ → ЛЫ

18 Работаем над интонацией

Перебирая
и откладывая игрушки

Любуясь

Гордясь и радуясь

Загадывая загадку

Восхищаясь

Радостно рассказывая

Загадочно утверждая

Сообщая новость

Что машина,
Что фонарик,
Что мне новый
Паровоз?!

На полу улёгся
Шарик —

Папа мне его
Принёс!

Он не жёлтый
И не синий,
И совсем
Не голубой!

Просто он такой
Красивый —
Трудно высказать
Какой!

Выбегаю из калитки
И бегом лечу
К реке!

Не держу
Его на нитке,

А держу
На поводке!



19 Медленно — медленно — быстро

- Делай короткие остановки после каждой строчки.



Дождик, дождик, капелька,
Водяная сабелька,
Лужу резал, лужу резал,
Резал, резал, не разрезал,
И устал,
И перестал.

20 Читаем по ролям

- Обратите внимание на знаки в конце предложений. Передайте при чтении вопросительную и восклицательную интонации.

Меня ужалила пчела.

короткая пауза

Я закричал: «Как ты могла?!»

вопросительная интонация

Пчела в ответ:

короткая остановка-пауза

«А ты как мог
Сорвать любимый мой цветок?»

вопросительная интонация

Ведь он мне был уж-жасно нуж-жен:
Я берегла его на уж-жин!»



21 Читаем по ролям

- Постарайтесь передать особенности речи жука и осы.

Штранная иштория

Встретил жук в одном лесу
Симпатичную осу.

— Ах, какая модница!

Пожвольте пожнакомиться.

— Увазаемый прохозый,
Ну на сто з это похозэ:
Вы не представляете,
Как вы сепелявите.

И красавица оса
Улетела в небеса.

— Штранная гражданка...
Наверно, иноштранка.

Жук с досады кренделями
По поляне носится:
— Это ж надо было так
Опроштоволоситься!

Как бы вновь не оказаться
В положении таком?
Нужно шрочно жаниматься
Иноштранным яжиком.



С. Маршак

Сказка о глупом мышонке

- Распределите роли. Подумайте, как может говорить каждый персонаж.

Мышка — ласково, спокойно, протяжно.

Мышонок — капризно, тоненьким голоском.

Утка — грубоватым голосом, громко.

Жаба — протяжно, монотонно.

Лошадь — громко, быстро.

Свинка — грубым голосом, быстро, громко.

Курица — быстро, громко, суетливо.

Кошка — ласково, мягко, протяжно.

А как говорит **Щука**?

- Можно изготовить фигурки всех персонажей из бумаги и разыграть спектакль на столе перед своими близкими.



Уважаемые учителя!

Мы надеемся, что это пособие поможет вам в увлекательной форме организовать отработку навыков осмысленного и выразительного чтения.

ЧИТАЕМ ЦЕЛЫМИ СЛОВАМИ

Материал раздела не только направлен на закрепление речевых навыков, полученных в период обучения грамоте («Азбука», авт. В. Г. Горещкий и др.), но и значительно расширяет диапазон фонематического восприятия и навыков чтения (открытые и закрытые слоги в речевой разминке, упражнения **Слог и слово**, чистоговорки, скороговорки, считалочки и др.). Последовательность изучаемых букв соотнесена с материалом учебника, что облегчает задачу учителя, работающего с комплектом «Школа России». Однако, поскольку материал предложен в фиксированном формате, пособие может использовать и учитель, работающий с любым другим учебно-методическим комплексом.

Каждая тема начинается с фонетической **разминки**. Затем учащиеся читают вслух слоги, данные в рамках. Слоги произносятся медленно – быстро, возможно выделение мягкого звука.

В упражнениях **Слог и слово** учащиеся переходят к чтению целыми словами и отрабатывают навык быстрого чтения: читают сначала медленно, потом быстро (в дальнейшем возможно сразу быстрое чтение). Можно обводить слова, в которых два (или три) слога, а также ставить в них ударение.

В упражнениях **Имена** учащиеся также читают сначала по слогам, затем целыми словами. В первой теме можно поставить вопрос: «Почему эти слова лишутся с прописной буквы?» Многозначие означает, что учащиеся могут продолжить ряд имен с данной буквой (выполняется устно).

Чистоговорки читаются сначала медленно, потом быстро. Отрабатывается навык чёткого произношения слов. **Цепочки слов** нужно читать громко, чётко и быстро. Учитель с учениками наблюдают за тем, как при изменении или добавлении всего лишь одной буквы изменяется слово.

Скороговорки учащиеся читают, чётко проговаривая слова, сначала медленно шёпотом, потом медленно вслух, затем быстро, далее ещё быстрее. Когда ученики читают вслух хором, учитель задаёт ритм, например хлопая в ладоши, после чего можно спрашивать индивидуально. Учитель следит за тем, чтобы дети читали, а не произносили по памяти.

Считалочки читаются медленно – быстро, с чётким произношением всех слов, их можно учить и проговаривать наизусть.

Ряд упражнений направлен на составление новых слов из предложенных. Так, в упражнении **Кто больше?** предлагается игра: из одного слова составить как можно больше новых слов. Эту игру можно проводить в паре или в группе.

В игре **Задом наперёд** учащиеся знакомятся с палиндромами – словами и предложениями, которые читаются слева направо и справа налево.

Работа над чтением **Стихотворений** может проводиться по-разному: прочитать по слогам, затем целыми словами; прочитать тихо – громко;

прочитать, делая остановку (паузу) после каждой строки; прочитать, выделяя важное слово в стихотворной строке. Можно дать задание выбрать из текста слова с изучаемой буквой, найти слова с твёрдым или мягким звуком.

Учитель может предложить ученикам объяснить смысл **Пословицы**. Когда в пословицах слова выделены жирным шрифтом, учитель проводит работу по постановке логического ударения: детям даётся задание выделить эти слова интонацией.

УЧИМСЯ ГОВОРИТЬ ПРАВИЛЬНО

Составляющей частью развития речи является правильное произношение слов. В разделе представлены упражнения на постановку правильного ударения в словах, в которых часто делают ошибки в повседневной речи. Учащиеся учатся правильно произносить существительные во множественном числе именительного и родительного падежа (**Один и много**), что помогает преодолеть типичные грамматические ошибки в речи детей.

УЧИМСЯ ЧИТАТЬ ВЫРАЗИТЕЛЬНО

Материал раздела направлен на развитие умений и навыков использования в процессе чтения разнообразных средств выразительности, отражающих смысл текста и его эмоциональную окраску. На практическом уровне учащиеся учатся использовать при чтении такие компоненты интонации, как логическое ударение, паузы, повышение и понижение голоса, изменение тембра для передачи эмоций и особенностей речи персонажей. Владение навыками выразительного чтения оказывает влияние на осмысленное восприятие текста, так как интонация отражает понимание прочитанного.

Средства интонации, выразительность речи и чтения поддерживаются в разделе упражнениями по технике речи, что лежит в основе выразительного чтения (упражнения на дыхание, отработку дикции и владение голосом). Дыхание является основой внешней (произносительной) речи. От правильного дыхания зависит чистота, правильность и красота голоса и его изменений (тональных оттенков). Прежде чем начать говорить, необходимо сделать вдох. Воздух задерживается в лёгких и в процессе речи постепенно экономно расходуется. Выработка правильного произвольного дыхания во время речи и чтения достигается тренировкой, т.е. соответствующими упражнениями **Учимся правильно дышать**. Вначале учащиеся выполняют упражнения под руководством учителя. В дальнейшем те же упражнения можно предложить учащимся выполнять самостоятельно, ориентируя их на многократное повторение этих упражнений (и дома, и в классе).

В пособии предлагается определённый минимум навыков, связанных с произносительной культурой речи: тон голоса и мелодика тона (повышение и понижение голоса), темп речи (динамика скорости чтения), а также интонационно выразительное чтение с эмоциональной окраской (радостно – грустно, удивлённо, восхищённо и т.д.).



Учебное издание
Серия «Школа России»

Абрамов Андрей Васильевич
Самойлова Марина Ивановна

ЧИТАЛОЧКА

Дидактическое пособие

1 класс

Пособие для учащихся общеобразовательных организаций

Центр начального образования
Редакция русского языка и литературного чтения

Руководитель Центра *М. К. Антошин*
Заведующий редакцией *О. В. Антонова*
Ведущий редактор *А. Л. Штерн*
Художественный редактор *Т. Е. Ситникова*
Художник *Т. Е. Ситникова*
Компьютерная вёрстка *А. В. Башлыковой*
Технический редактор *С. Н. Терехова*

Корректоры *М. А. Павлушкина, И. В. Чернова, Т. С. Крылова, Т. Н. Федосеенко*

Налоговая льгота — Общероссийский классификатор продукции ОК 005-93 — 953000.
Изд. лиц. Серия ИД № 05824 от 12.09.01. Подписано в печать с оригинал-макета 22.01.14.
Формат 84×108^{1/16}. Бумага офсетная. Гарнитура SchoolBookCSanPin. Печать офсетная.
Уч.-изд. л. 3,62. Тираж 25 000 экз. Заказ № 37067 (к-см).

Открытое акционерное общество «Издательство «Просвещение».
127521, Москва, 3-й проезд Марьиной рощи, 41.

Отпечатано в филиале «Смоленский полиграфический комбинат»

ОАО «Издательство «Высшая школа».
214020, г. Смоленск, ул. Смольянинова, 1.
Тел.: +7 (4812) 31-11-96. Факс: +7 (4812) 31-31-70.
E-mail: spk@smolpk.ru; <http://www.smolpk.ru>



Учебное издание

Серия «Школа России»

Абрамов Андрей Васильевич
Самойлова Марина Ивановна

ЧИТАЛОЧКА

Дидактическое пособие

1 класс

Пособие для учащихся общеобразовательных организаций

Центр начального образования
Редакция русского языка и литературного чтения

Руководитель Центра *М. К. Антошин*
Заведующий редакцией *О. В. Антонова*

Ведущий редактор *А. Л. Штерн*

Художественный редактор *Т. Е. Ситникова*

Художник *Т. Е. Ситникова*

Компьютерная вёрстка *А. В. Башлыковой*

Технический редактор *С. Н. Терехова*

Корректоры *М. А. Павлушкина, И. В. Чернова, Т. С. Крылова, Т. Н. Федосеевко*

Налоговая льгота — Общероссийский классификатор продукции ОК 005-93 — 953000.
Изд. лиц. Серия ИД № 05824 от 12.09.01. Подписано в печать с оригинал-макета 22.01.14.
Формат 84×108¹/₁₆. Бумага офсетная. Гарнитура SchoolBookCSanPin. Печать офсетная.
Уч.-изд. л. 3,62. Тираж 25 000 экз. Заказ № 37067 (к-см).

Открытое акционерное общество «Издательство «Просвещение».
127521, Москва, 3-й проезд Марьиной рощи, 41.

Отпечатано в филиале «Смоленский полиграфический комбинат»

ОАО «Издательство «Высшая школа».

214020, г. Смоленск, ул. Смольянинова, 1.

Тел.: +7 (4812) 31-11-96. Факс: +7 (4812) 31-31-70.

E-mail: spk@smolpk.ru; <http://www.smolpk.ru>



Читалочка



В. Г. Горецкий и др.
Русский язык
(обучение грамоте)
1 класс

- Учебник «Азбука» (в 2 частях) в комплекте с приложением на электронном носителе (1 CD)
- Прописи (в 4 частях)
- Чудо-прописи (в 4 частях)
- **Дидактическое пособие «Читалочка»**
- Рабочая тетрадь
- Методическое пособие с поурочными разработками
- Поурочные разработки. Технологические карты уроков
- Концепция учебно-методического комплекса «Школа России»
- Рабочие программы. 1—4 классы
- Комплект демонстрационных таблиц

Сайт «Начальная школа»

<http://1-4.prosv.ru>

ISBN 978-5-09-028654-1



9 785090 286541



ПРОСВЕЩЕНИЕ
ИЗДАТЕЛЬСТВО